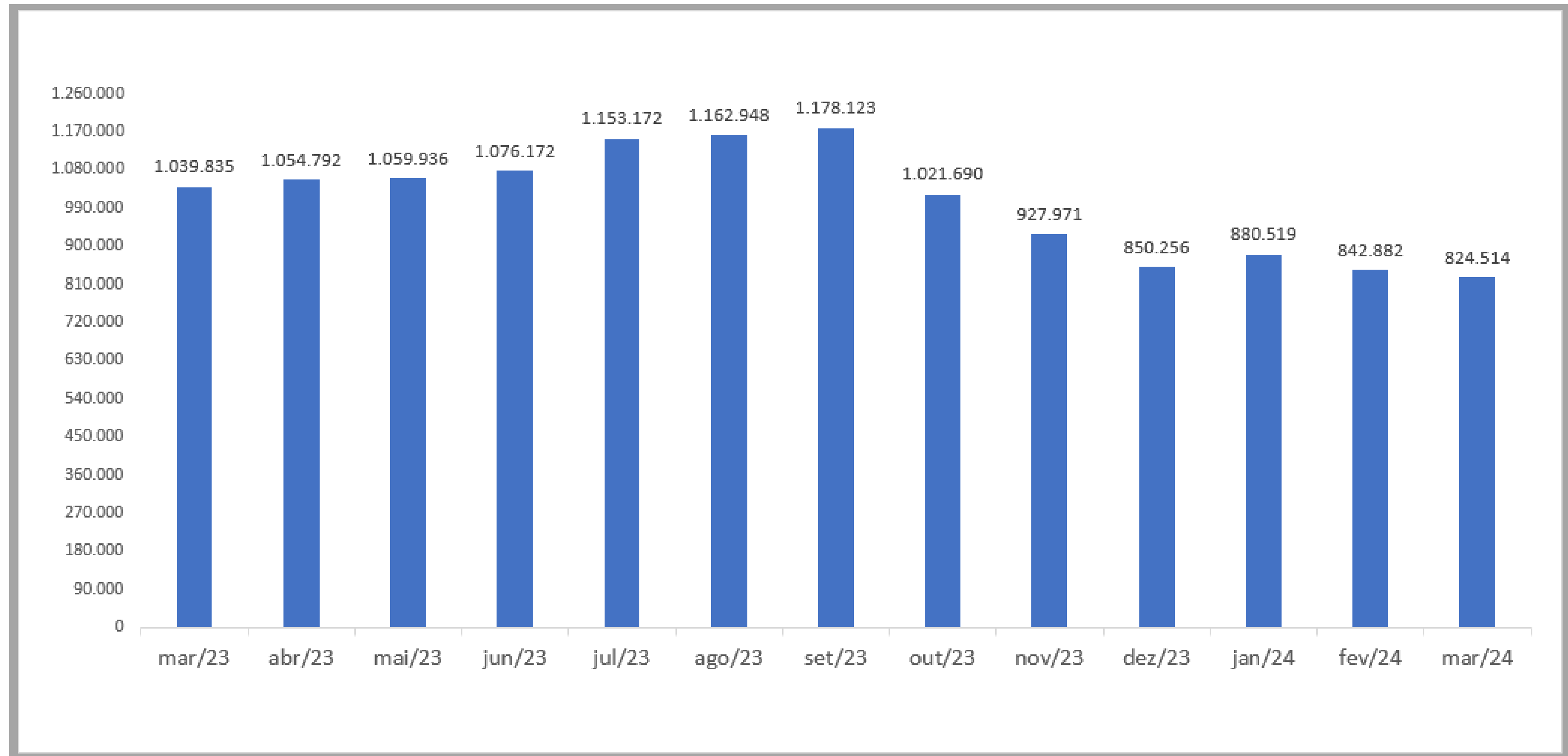




AVALIAÇÃO DA PERÍCIA MÉDICA

Evolução da Fila nos últimos meses

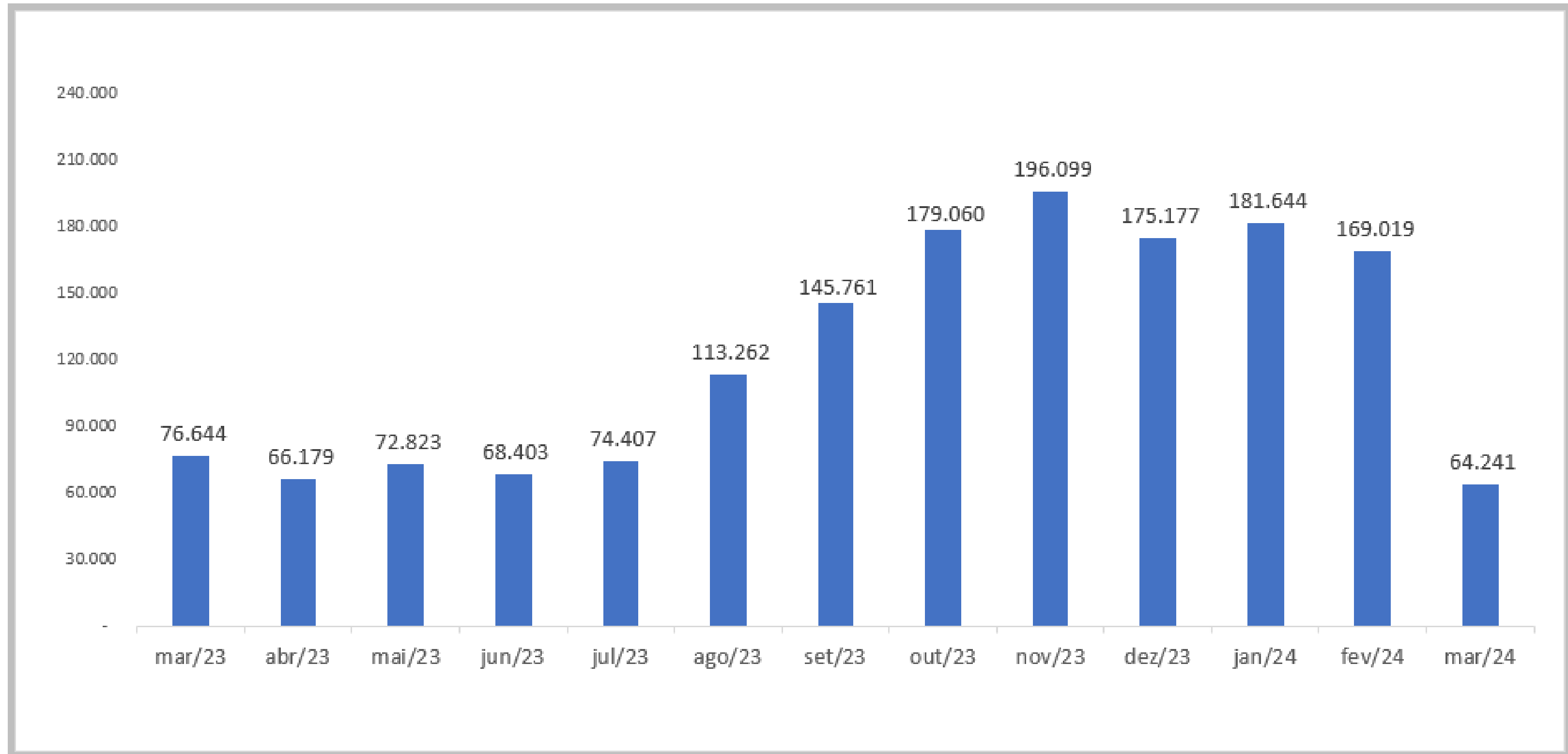
Posição até 10 de março de 2024



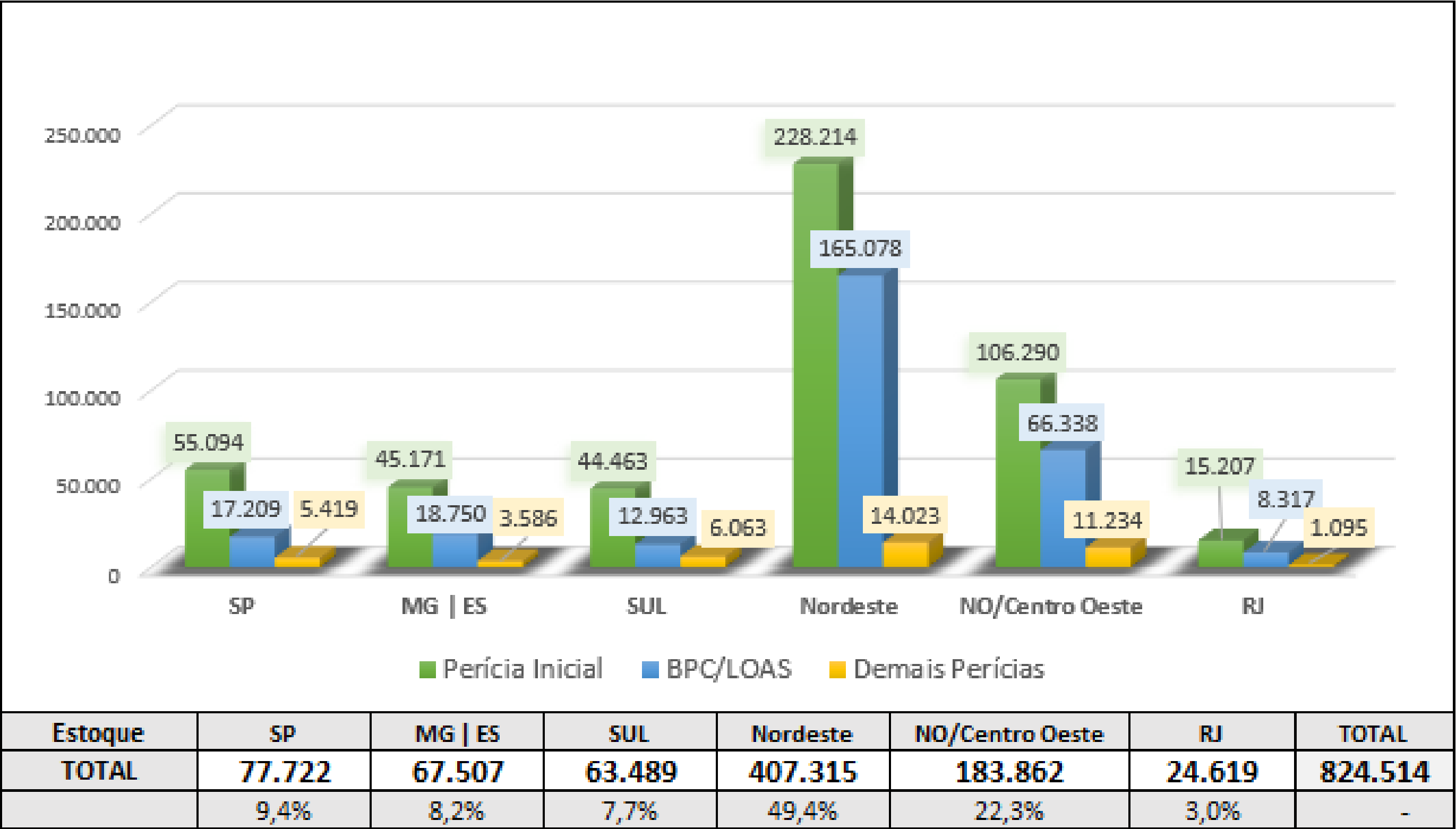
Representa o total da fila de Agendamentos em cada competência (considerando todos os serviços).

Evolução Solicitações Atestmed nos últimos meses

Posição até 10 de março de 2024



Distribuição da Fila x por Regional x Serviço



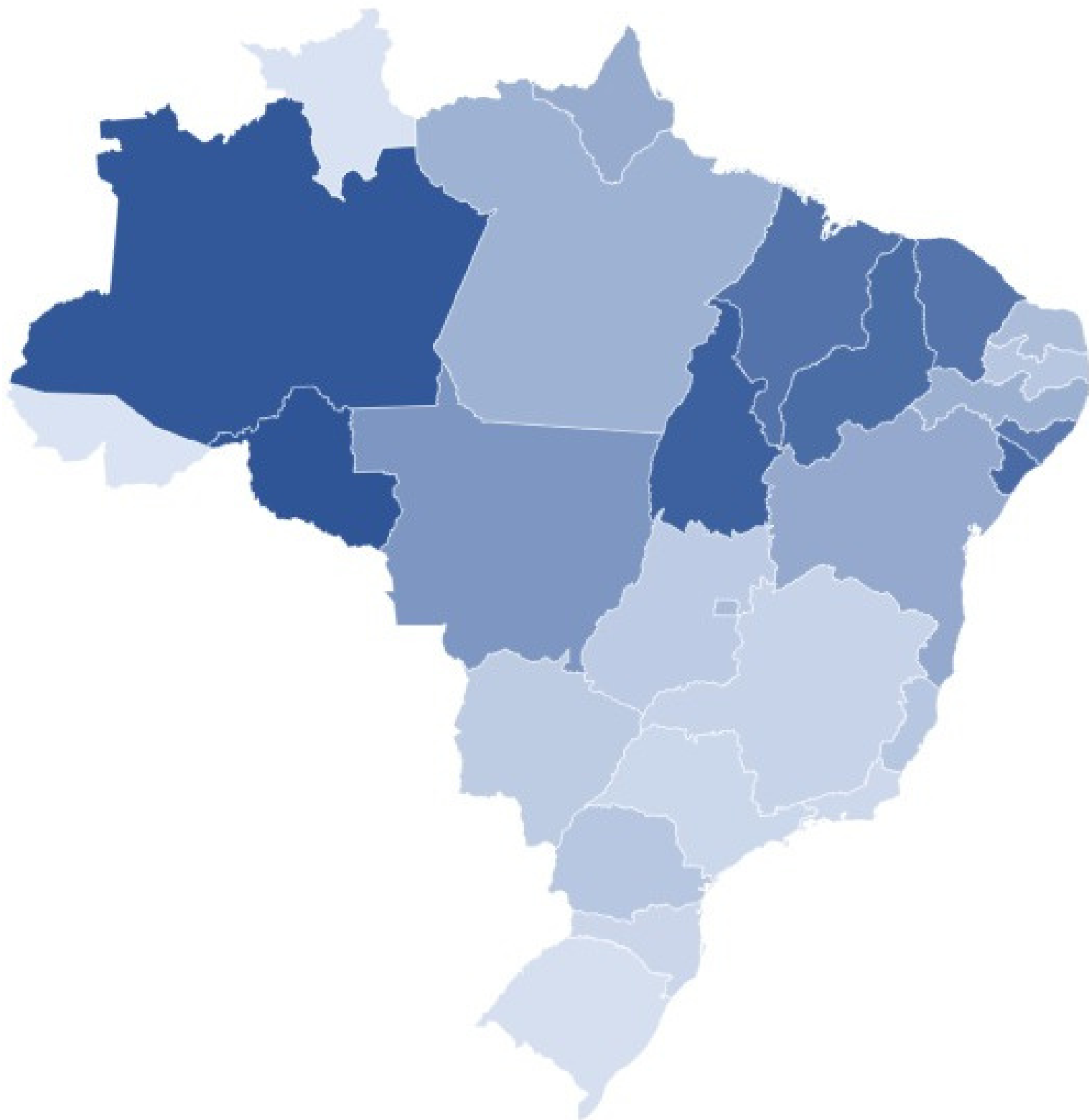
CRPMF 1: SP; **CRPMF 2:** MG e ES; **CRPMF 3:** SUL; **CRPMF 4:** Nordeste; **CRPMF 5:** Norte/Centro Oeste; **CRPMF 6:** RJ

TMEA - Tempo Médio de Espera no Agendamento x CR

(CRPMF - Coordenações Regionais da Perícia Médica Federal)

Unidade	TMEA	TMEA
	08/2023	02/2024
^ BRASIL (01001) v	70,44	47,29
v CR1 (21150)	39,82	22,10
v CR2 (11150)	48,82	29,69
v CR3 (20150)	42,42	23,26
v CR4 (15150)	139,51	94,46
v CR5 (23150)	105,00	84,09
v CR6 (17150)	38,24	19,28

TMEA - Tempo Médio de Espera no Agendamento x UF



UF	08/2023	02/2024
AC	20,60	36,66
AL	187,00	114,32
AM	241,07	186,14
AP	109,08	81,95
BA	112,90	78,57
CE	196,85	141,62
DF	80,80	57,94
ES	65,16	49,70
GO	58,38	49,87
MA	198,18	150,57
MG	46,51	26,81
MS	58,80	32,76
MT	141,09	105,48
PA	98,96	88,73
PB	64,92	53,64
PE	101,86	73,76
PI	208,29	111,75
PR	65,26	40,60
RJ	38,24	19,28
RN	81,25	53,73
RO	245,72	209,83
RR	22,23	29,93
RS	27,56	15,06
SC	40,85	14,92
SE	211,73	107,52
SP	39,82	22,10
TO	227,14	176,24
Total	70,44	47,29

